

KARMA[®]

www.karmaitaliana.it

DJ 5000SB

Smoke+Bubble machine

Manuale di istruzioni



Complimenti per la sua ottima scelta.

Ci complimentiamo vivamente per la Sua scelta, il prodotto Karma da Lei acquistato è frutto di un'accurata progettazione da parte di ingegneri specializzati.

Per la sua realizzazione sono stati impiegati materiali di ottima qualità per garantirne il funzionamento nel tempo.

Il prodotto è stato realizzato in conformità alle severe normative di sicurezza imposte dalla Comunità Europea, garanzia di affidabilità e sicurezza.

Vi preghiamo di leggere attentamente questo manuale prima di cominciare ad utilizzare l'apparecchio al fine di sfruttarne appieno le potenzialità.

La Karma dispone di numerosi prodotti accessori che potranno completare il vostro apparecchio.

Vi invitiamo quindi a visionare l'intera gamma dei nostri prodotti visitando il sito internet:

www.karmaitaliana.it

sul quale troverete, oltre a tutti i nostri articoli, descrizioni accurate e documentazioni aggiuntive sviluppate successivamente all'uscita del prodotto.

I nostri uffici sono a vostra completa disposizione per qualsiasi chiarimento o informazione.

Ci auguriamo che rimarrete soddisfatti dell'acquisto e Vi ringraziamo nuovamente per la fiducia riposta nel nostro marchio.

Precauzioni ed avvertenze

- Conservare il manuale per future consultazioni e allegatelo se cedete l'apparecchio ad altri. Visitate periodicamente il ns sito internet per verificare la presenza di eventuali aggiornamenti.
- Assicuratevi sempre di collegare l'apparecchio con il voltaggio adeguato.
- Questo prodotto viene utilizzato normalmente all'aperto ma teme l'umidità. Verificate che l'ambiente sia asciutto rima di collegare l'apparecchio alla presa di corrente.
- Per evitare il rischio di incendi o cortocircuiti non esponete mai l'apparecchio alla pioggia o all'umidità.
- Non utilizzare con temperature ambiente superiori ai 40C°.
- In caso di problemi di funzionamento interrompete l'uso immediatamente. Non tentate di riparare l'apparecchio per conto vostro, ma rivolgetevi all'assistenza autorizzata. Riparazioni effettuate da personale non competente potrebbero creare gravi danni sia all'apparecchio che alle persone.
- Controllate che il cavo di alimentazione non sia rovinato.
- Non staccate il cavo di alimentazione tirandolo dal filo.



7

8

9

10

11

KARMA
www.karmaitaliana.it

DJ 5000SB

ATTENZIONE


- UTILIZZARE ALL'ESTERNO MA ESCLUSIVAMENTE IN AMBIENTI ASCIUTTI
- NON SMONTARE IL PRODOTTO, PER ASSISTENZA RIVOLGERSI A PERSONALE AUTORIZZATO
- SCOLLEGARE L'APPARECCHIO PRIMA DI SOSTITUIRE IL FUSIBILE
- TENERE LONTANO DALLA PORTATA DEI BAMBINI
- NON UTILIZZATE IL PRODOTTO SENZA LIQUIDI

WARNING

- USE OUTSIDE ONLY, EXCLUSIVELY IN DRY ENVIRONMENT
- DON'T OPEN THE PRODUCT FOR SERVICE, CONTACT AUTHORIZED STAFF ONLY
- DISCONNECT POWER BEFORE CHANGING FUSE
- KEEP AWAY FROM CHILDREN REACH
- DO NOT OPERATE WITHOUT LIQUID

POWER
AC 110/230V - 50/60 Hz
MADE IN CHINA

8





Questo simbolo vi avverte della presenza di materiale non isolato "sotto tensione" ad elevato voltaggio, all'interno del prodotto, che può costituire pericolo di folgorazione per le persone



Questo simbolo vi avverte della presenza di istruzioni d'uso e manutenzione importanti, nel manuale o nella documentazione che accompagna il prodotto



Prima di effettuare i collegamenti, assicuratevi di aver scollegato la spina dalla presa elettrica. Tutti i collegamenti devono avvenire ad apparecchio spento.

1. Collegare il timer in dotazione all'apposita presa(7).
2. Assicuratevi che le batterie del trasmettitore wireless siano cariche.
3. Collegare il cavo di alimentazione alla presa(10) dell'apparecchio e quindi ad una presa elettrica domestica 230V.
4. Riempite per 3/4 il serbatoio(1) con liquido per fumo. Sugeriamo l'utilizzo del liquido Karma mod. LIQ S5
5. Riempite il serbatoio del liquido per bolle(3). Fate attenzione a non riempire la vaschetta interna e a non far traboccare il liquido. Sugeriamo, per la massima resa, l'utilizzo di liquido Karma mod. LIQ B5 appositamente progettato.
6. Una volta completati questi passaggi siete pronti all'uso.

Premete il tasto(9) per avviare la macchina delle bolle.

Se l'apparecchio non dovesse accendersi, scollegate il cavo di alimentazione e verificate l'integrità del fusibile(11) sostituendolo, se necessario con uno di eguale valore amperometrico.

Premete il tasto del telecomando wireless per azionare la ruota bolle e per azionare, in diversi colori, i 12 led.

Contemporaneamente agite sul timer per scegliere la velocità della ventola, l'intensità del fumo generato e il tempo che intercorre tra una emissione e l'altra. I tre tasti consentono di attivare il temporizzatore, di inserire l'emissione costante e di attivarla manualmente.

Terminato l'utilizzo provvedete a svuotare la vaschetta delle bolle rimuovendo il tappo(8) posto sul retro.

Analogamente svuotate il serbatoio del liquido fumo. Sugeriamo, dopo ogni utilizzo, di pulire il circuito della smoke machine con un apposito liquido che preverrà incrostazioni e danneggiamenti. Sugeriamo il modello Karma LIQ C2-5 che potrete reperire facilmente dal vostro negoziante di fiducia.

Per il trasporto dell'apparecchio potete utilizzare la pratica maniglia(2).

RADIOCOMANDO


Il radiocomando consente di controllare a distanza sia l'emissione delle bolle che l'accensione dei led in diversi colori. Lo schema sottostante elenca le diverse funzioni dei tasti:

A = ON/OFF bolle	D = ON/OFF led blu
B = ON/OFF led rossi	E = Auto dimmer lento
C = ON/OFF led verdi	F = Auto dimmer veloce

TEMPORIZZATORE

Il timer collegato alla presa posteriore(7) permette di regolare i parametri di emissione del fumo.

Sul retro è presente un pratico magnete che consente di agganciare il timer al corpo della macchina o a qualunque superficie metallica.



G	Durata di emissione
H	Potenza della ventola per emissione bolle di sapone
I	Intensità del fumo emesso
J	Led che indica l'alimentazione della macchina
K	Indica l'emissione di fumo
L	Led indica il raggiungimento della temperatura di esercizio
M	Attiva o disattiva la modalità Timer
N	Tasto di avviamento manuale macchina del fumo
O	Tasto per emissione continua del fumo

Il prodotto è coperto da garanzia in base alle vigenti normative.

Vi suggeriamo di consultare sul sito internet: www.karmaitaliana.it le

“Condizioni Generali di Garanzia”


riportate nella sezione “FAQ”.

Di seguito un breve estratto:

- 1) Si prega, dopo l'acquisto di procedere alla registrazione del prodotto sul nostro sito internet accedendo alla sezione assistenza (occorre registrarsi). In alternativa, è possibile registrare il prodotto compilando ed inviando la scheda accanto.
- 2) Sono esclusi i guasti causati da imperizia o da uso non appropriato dell'apparecchio
- 3) La garanzia non ha più alcun effetto qualora l'apparecchio risulti manomesso.
- 4) La garanzia non prevede la sostituzione del prodotto se non in casi stabiliti dall'azienda stessa.
- 5) Sono escluse dalla garanzia le parti esterne, le batterie, le manopole, gli interruttori, e le parti asportabili o consumabili.
- 6) Le spese di trasporto e i rischi conseguenti sono a carico del proprietario dell'apparecchio
- 7) A tutti gli effetti la validità della garanzia è avallata unicamente dalla presentazione della fattura o scontrino d'acquisto.

**COME PROCEDERE ALL'INVIO
DEL MODULO DI REGISTRAZIONE
PRODOTTO:**

- 1) Nel caso in cui non abbiate effettuato la registrazione del prodotto sul nostro sito www.karmaitaliana.it Vi invitiamo a farlo ritagliando il modulo riportato nella pagina accanto e ad inviarlo presso i nostri uffici.
- 2) Ricordatevi di compilare entrambi i moduli in quanto una copia rimarrà legata al manuale e potrà servirvi in futuro.



KARMA®

**CERTIFICATO DI GARANZIA
GUARANTEE CERTIFICATE
MODULO DI REGISTRAZIONE
REGISTRATION MODULE**

COPIA DA INVIARE A:

Spett.le
KARMA ITALIANA Srl
Via Gozzano, 38 bis
21052 - Busto Arsizio (VA)



KARMA®

**CERTIFICATO DI GARANZIA
GUARANTEE CERTIFICATE
MODULO DI REGISTRAZIONE
REGISTRATION MODULE**

COPIA DA CONSERVARE

DJ 5000SB

Sorgente luminosa:	12 led da 3W RGB
Telecomando e timer:	Inclusi
Duratata led:	50.000 ore circa
Consumo:	400W
Batteria Radiocomando:	23A - 12V (MN 21)
Capacità sebatoio smoke:	2,5lt
Colore prodotto:	Nero
Modalità operative:	Manuale / temporizzato / Remote
Temperatura operativa:	45° max
Distanza minima:	1 mt
Alimentazione:	100-240V - 50/60 Hz
Fusibile:	3A
Dimensioni:	620 x 255 x 310mm
Peso:	10,5 Kg



Il marchio CE indica che questo prodotto è conforme alle norme della Comunità Europea: EMC (Compatibilità Elettromagnetica) e LVD (Direttive sulla Bassa Tensione). La documentazione di conformità in forma completa è reperibile presso la società Karma Italiana Srl.



Ai sensi dell'art. 13 del decreto Legislativo 25 Luglio 2005, n. 151 " Attuazione delle Direttive 2002/95/CE, 2002/96/CE e 2003/108/CE, relative alla riduzione dell'uso di sostanze pericolose nelle apparecchiature elettriche ed elettroniche, nonché allo smaltimento dei rifiuti".

Il simbolo del cassonetto barrato riportato sull'apparecchiatura indica che il prodotto alla fine della propria vita utile deve essere raccolto separatamente dagli altri rifiuti. L'utente dovrà, pertanto, conferire l'apparecchiatura integra dei componenti essenziali giunta a fine vita agli idonei centri di raccolta differenziata dei rifiuti elettronici ed elettrotecnici, oppure riconsegnandola al rivenditore al momento dell'acquisto di nuova apparecchiatura di tipo equivalente, in ragione di uno a uno. L'adeguata raccolta differenziata per l'avvio successivo dell'apparecchiatura dimessa al riciclaggio, al trattamento e allo smaltimento ambientale contribuisce ad evitare possibili effetti negativi sull'ambiente e sulla salute e favorisce il riciclo dei materiali di cui è composta l'apparecchiatura. Lo smaltimento abusivo del prodotto da parte dell'utente comporta l'applicazione delle sanzioni amministrative di cui al D.Lgs n. 152/2006 (parte 4 art.255)



Questo simbolo indica la conformità del prodotto alle normative internazionali RoHS (Restriction of certain Hazardous Substances) che limita l'impiego di determinate sostanze pericolose nelle apparecchiature elettriche ed elettroniche immesse sul mercato europeo dal 1° luglio 2006. Fa parte di una serie di Direttive UE sull'ambiente ed è connessa strettamente alla Direttiva RAEE (Rifiuti di Apparecchiature Elettriche ed Elettroniche).

KARMA®

Via Gozzano 38 bis
21052, Busto Arsizio (VA) - Italy
Telefono +39 0331.628.244
Fax +39 0331.622.470

www.karmaitaliana.it

made in China

